



GOBIERNO DE LA
CIUDAD DE MÉXICO



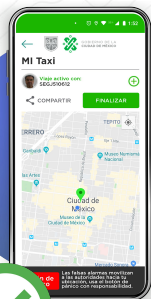
ADIP

Avances del
programa

mi **CALLE**

¿En qué consiste mi **C911e**

mi **C911e** forma parte ecosistema de **MI Ciudad Segura**, un sistema de servicios, alertas y ubicaciones que desembocan en la atención inmediata a la ciudadanía en casos de emergencia.



MI Taxi

Conoce quién conduce el taxi, si la unidad está registrada y en regla. También podrás compartir tu ubicación y activar el botón de pánico.



Senderos Seguros

Como parte del Plan de Acciones Inmediatas de Atención a la Violencia contra las Mujeres, se habilitó el **botón de pánico dentro de App CDMX** vinculado a los tótems ubicados en los senderos seguros.



MI Negocio

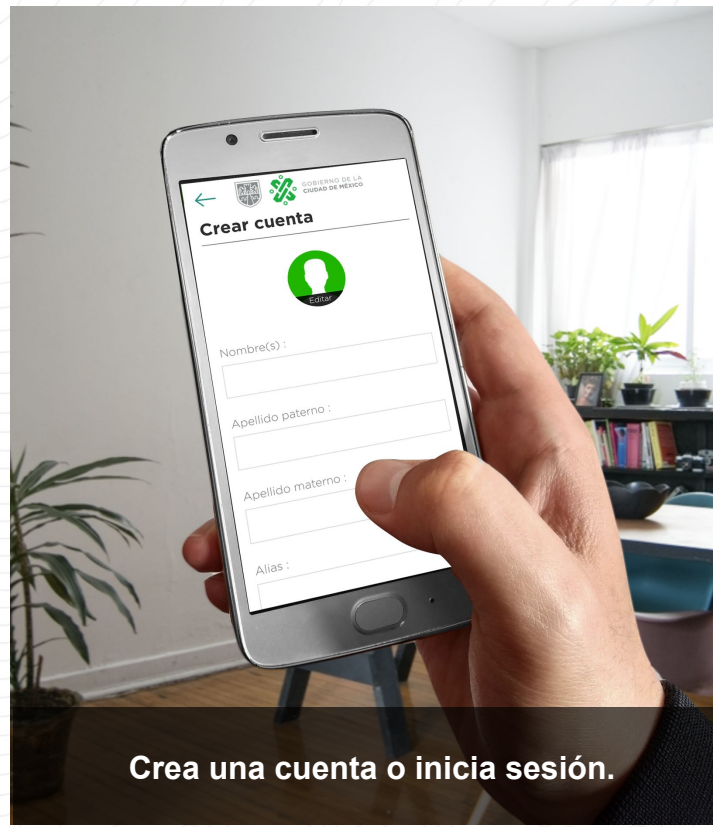
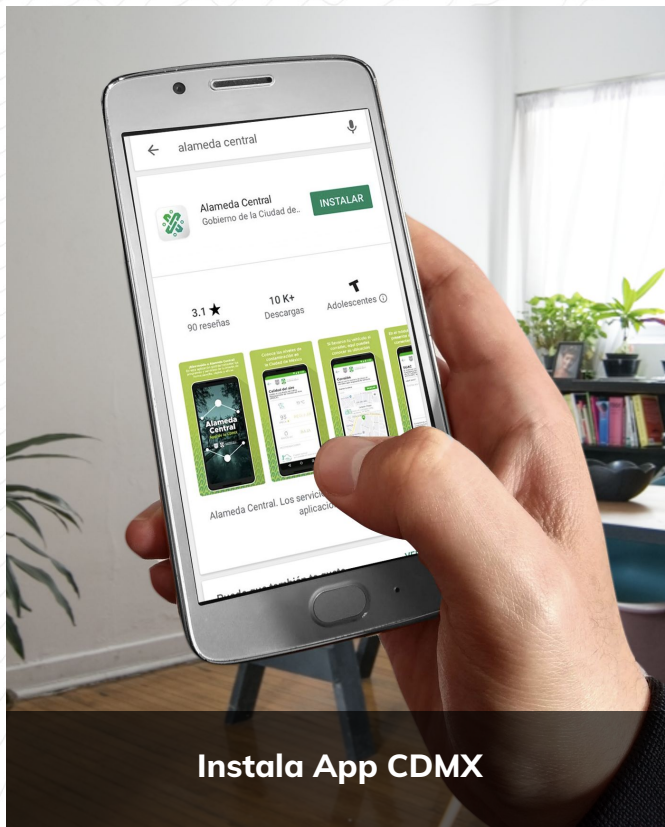
Podrás pedir ayuda mientras estás en tu negocio y detonar con facilidad una alerta para que las autoridades se conecten a tus cámaras y envíen a la policía



Con mi **CALLE**

Podrás pedir ayuda mientras estás en tu domicilio y detonar con facilidad una alerta para que te asistan, así como avisar a tus contactos de confianza.

Para usar el botón de pánico en App CDMX




Abre el módulo mi C911E



En este módulo podrás registrar y actualizar los datos de los tótems asociados para ser auxiliado en emergencias

Registra el ID del tótem de tu calle



En el mapa ubica el tótem más cercano a tu domicilio y sincronízalo con la aplicación.

Podrás vincular y desvincular más de un tótem, siempre y cuando este se encuentre dentro de una cobertura de **150 metros**


Registra a tus contactos de confianza



Podrás dar de alta a tus contactos de confianza para que reciban una **notificación** en caso de que hayas **detonado el botón de emergencias**.

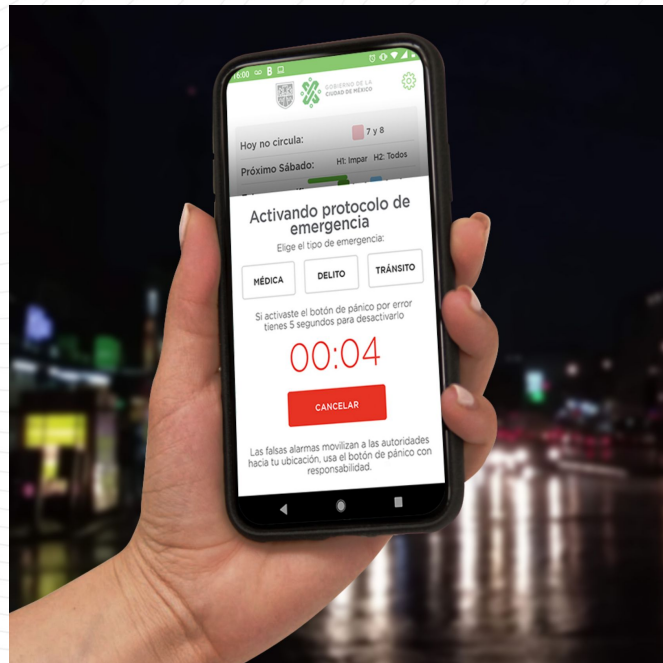
Esta función estará disponible a partir del **15 de diciembre**

En caso de emergencia presiona el botón de pánico



El botón se encuentra en todo momento dentro de App CDMX, ubicado en la **esquina inferior izquierda**


En 5 segundos se activará el protocolo



Selecciona si la emergencia es médica o un delito.

Tienes **5 segundos** para **cancelar una falsa alarma**, de lo contrario, se activará el protocolo de emergencia

Activado el protocolo las siguientes acciones ocurrirán simultáneamente:




Se activa la **alerta sonora** y la **alerta visual**



Las **autoridades monitorean** la zona por **medio de la cámara del tótem** y las **cámaras cercanas**

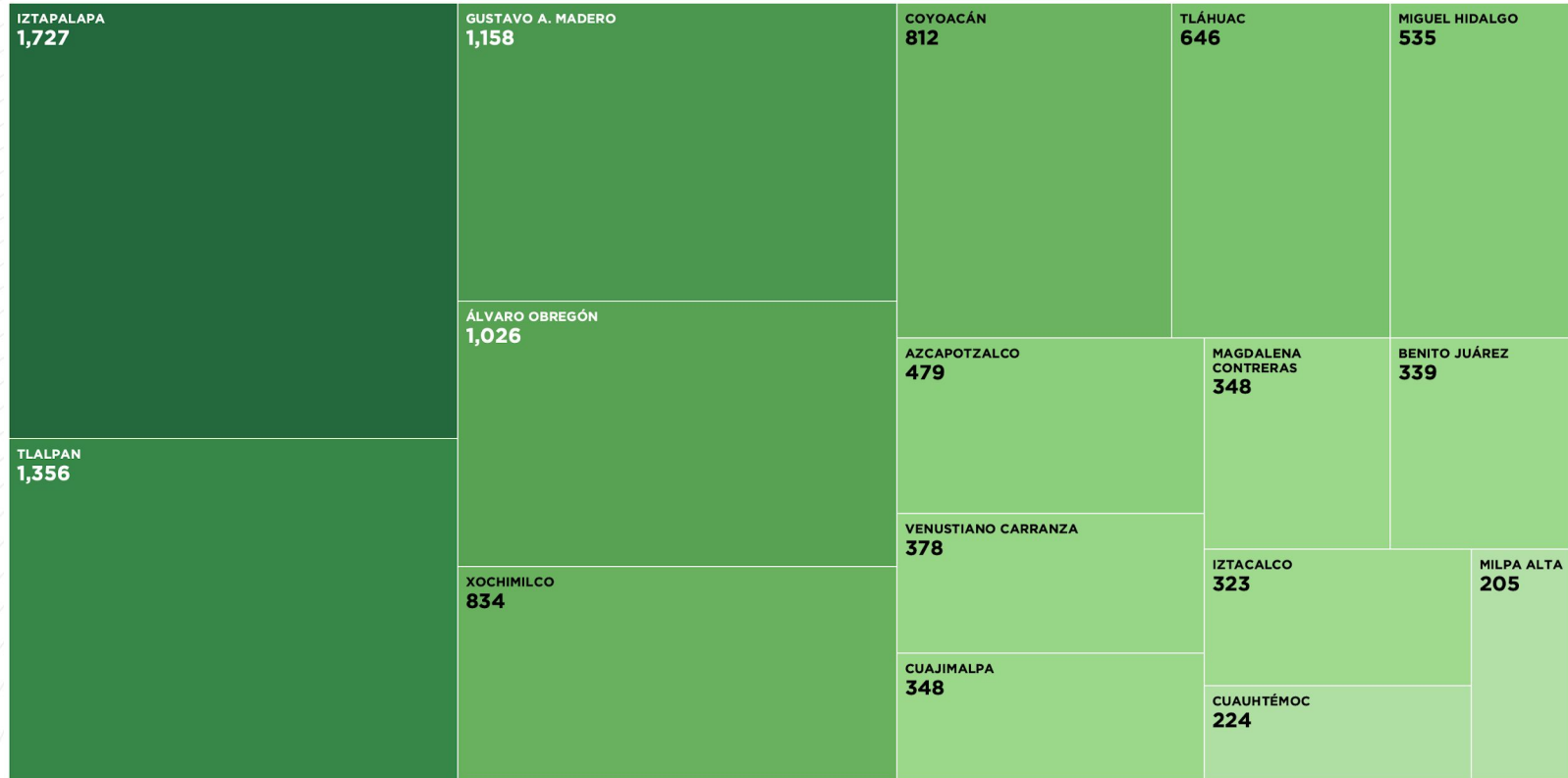


Se enviarán a las **unidades competentes**: policía, bomberos, ambulancia, etc.



Tus **contactos de confianza** serán **notificados de tu alerta**

Proyección de instalación de cámaras mi **C911e** por alcaldía



Fuente: Cifras proporcionadas por C5.


Toda la información sobre el listado de alcaldías y colonias con asignación de tótems está disponible en el **Portal de Datos de la Ciudad de México**

Portal de datos de la Ciudad de México

Construyendo una ciudad de ventanas transparentes y puertas abiertas.

Ahora no solo podrás descargar y explorar bases de datos. También encontrarás herramientas para analizar y visualizar la información, incluyendo datos que ponemos a disposición de la ciudadanía por primera vez, como carpetas de investigación de delitos a nivel de calle, uso de suelo, entre otros.

Explora datos por categoría



Ingresa a: datos.cdmx.gob.mx



GOBIERNO DE LA
CIUDAD DE MÉXICO

ADIP

iGracias!